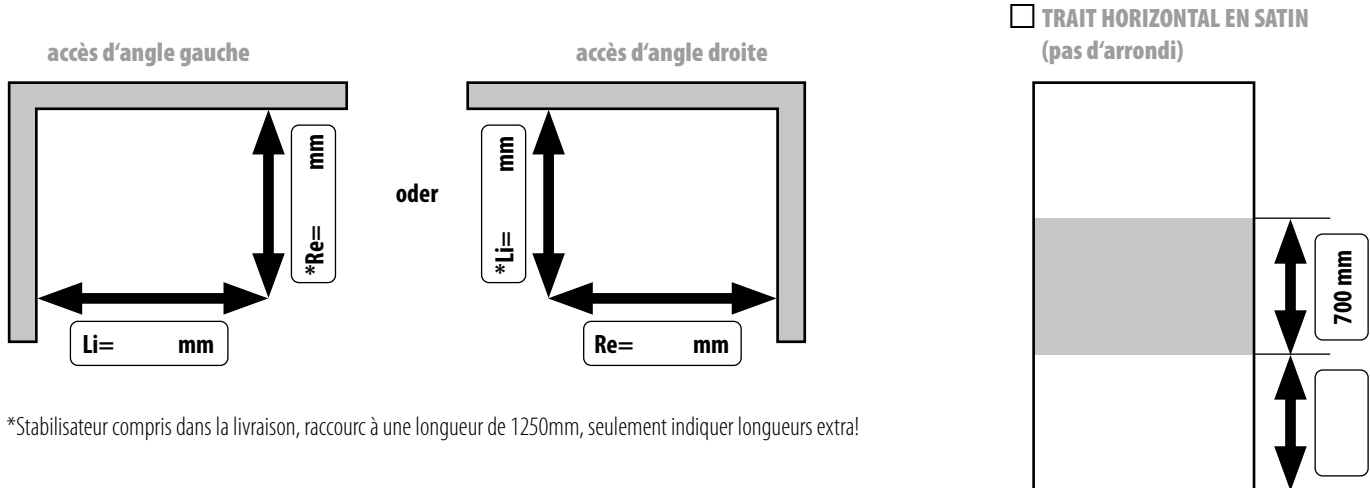


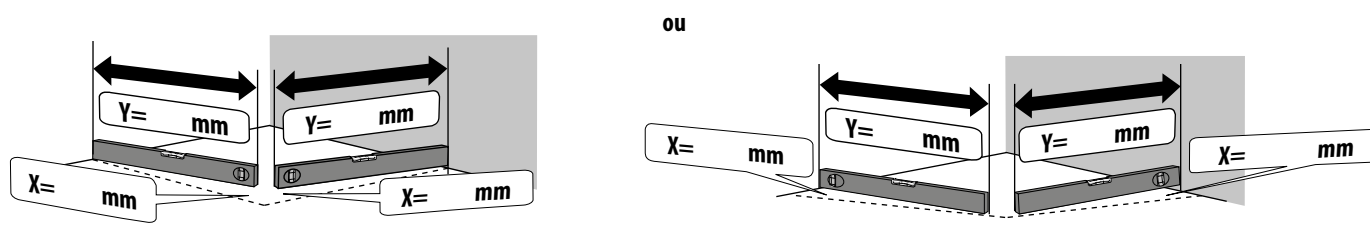
Mesures prises et conseillé par	Référence client	Adresse client/Cachet société

prix de base		supplément				
Art. Nr.	Couleur des profilés	Verre	Verre Artclear (en option)	Poignée/ Porte-serviette	Fixation murale (sans encadrement)	Soft open / Soft close

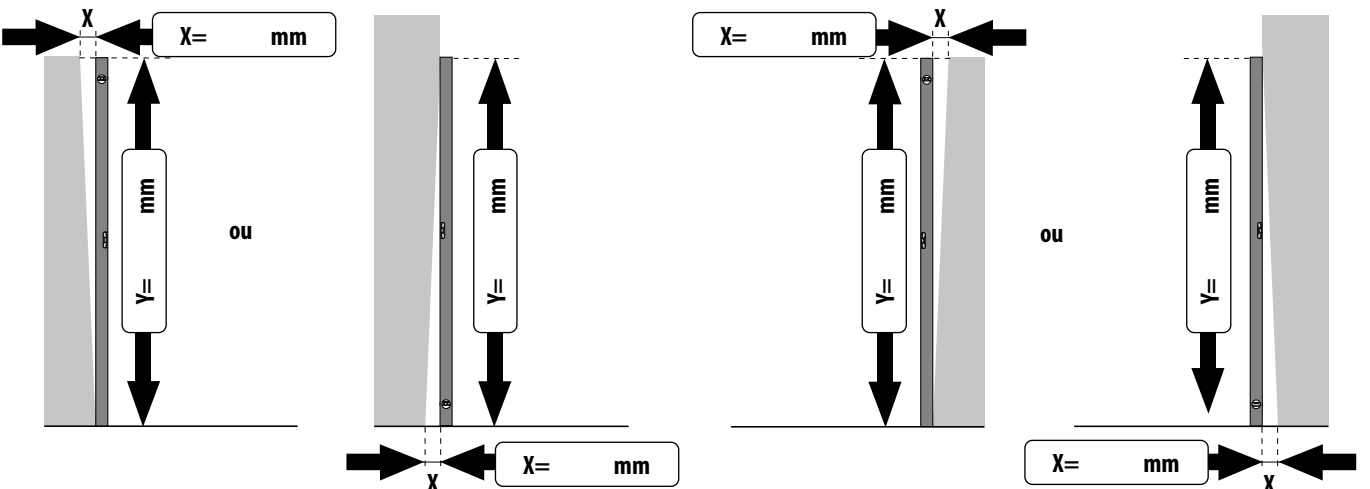
<input type="checkbox"/> Montage à même le sol carrelé (mesure jusqu'au bord extérieur du verre).	Hauteur du produit en mm .....
<input type="checkbox"/> Montage sur receveur (dimension d'installation du receveur).	Hauteur des carreaux muraux en mm .....









\*Stabilisateur compris dans la livraison, raccourci à une longueur de 1250mm, seulement indiquer longueurs extra!



Y= rallonge la lamelle de mesure



<input type="checkbox"/> accès d'angle gauche		<input type="checkbox"/> accès d'angle droite (à inverser pour partie fixe en GAUCHE.)		
<input type="checkbox"/>	<input type="checkbox"/>	<input type="checkbox"/> BE= mm	<input type="checkbox"/>	<input type="checkbox"/>
<input type="checkbox"/>	<input type="checkbox"/>	<input type="checkbox"/>	<input type="checkbox"/>	<input type="checkbox"/> BE= mm
<input type="checkbox"/>	<input type="checkbox"/> BASIC			

Equipement de Walk In					
Fixation murale			Au fond		accessoires
<input type="checkbox"/>	<input type="checkbox"/>	<input type="checkbox"/>	<input type="checkbox"/>	<input type="checkbox"/>	<input type="checkbox"/>
<b>Sans encadrement</b> équerres murales vers l'intérieur	<b>Sans encadrement</b> équerres murales vers l'extérieur	<b>Au cadre réduit</b> Avec profilé mural. Réglable jusqu'à 2 cm (± 1 cm) en cas de murs inclinés ou pas d'aplomb.	<b>Pied réglable</b>	<b>Avec protecteur de bord</b> en plastique transparent.	<b>Volet protection</b>
					

<b>couleur:</b>	<b>Glas:</b>
<b>pièce enjoliveur:</b> .....	<input type="checkbox"/> EK (verre claire)
<b>profilé:</b> .....	<input type="checkbox"/> SA (Satin) pas pour l'arrondi
	<input type="checkbox"/> RS (trait horizontal en Satin 1 selon croquis)
	<input type="checkbox"/> RW (trait horizontal en Satin 2 selon croquis)
	<input type="checkbox"/> Verre ARTCLEAR

<b>NOTES:</b>
---------------